Entrega del formulario de opción de prueba de COVID-19

El Distrito Escolar Unificado de San Diego sigue trabajando con autoridades de salud pública, profesionales médicos, y expertos científicos para asegurar una reapertura escolar segura y responsable en vista de la pandemia de COVID-19. Una de las mejores maneras de prevenir la propagación de COVID-19 es hacer pruebas de COVID regularmente. Por esta razón, nuestro distrito está ofreciendo pruebas gratuitas para los alumnos en los planteles escolares.

Todas las familias deben presentar un formulario de opción de prueba Covid-19 para su(s) alumno(s), ya sea que elijan inscribirse en las pruebas o no. Para optar por las pruebas de COVID-19 es necesario llenar formularios de consentimiento adicionales.

Los padres/tutores y los alumnos pueden usar el portal de padres/alumnos de PowerSchool para enviar su opción de prueba de Covid-19 y formularios de consentimiento.

Para enviar el formulario de opción de prueba de Covid-19, favor de visitar el portal para padres/alumnos de PowerSchool y seguir las instrucciones a continuación.

1. Ingresen a su **cuenta de portal de padres**: https://powerschool.sandi.net

   Si no tienen una cuenta, pueden usar la cuenta de su alumno o comunicarse con su escuela.

2. Hagan clic en **Forms** (formularios) a la izquierda del menú de navegación.

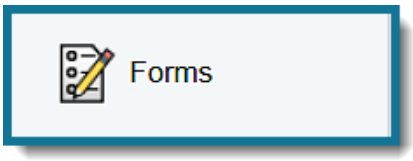

3. De la lista de formas, elijan **School COVID-19 Testing Option** (opción de prueba de COVID-19).

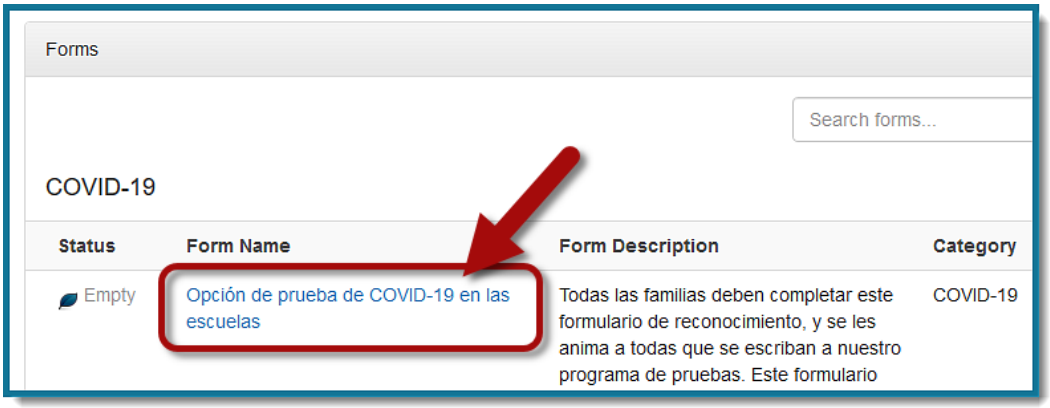

4. Seleccionen su opción de prueba y, además, optativamente contesten la pregunta 1.

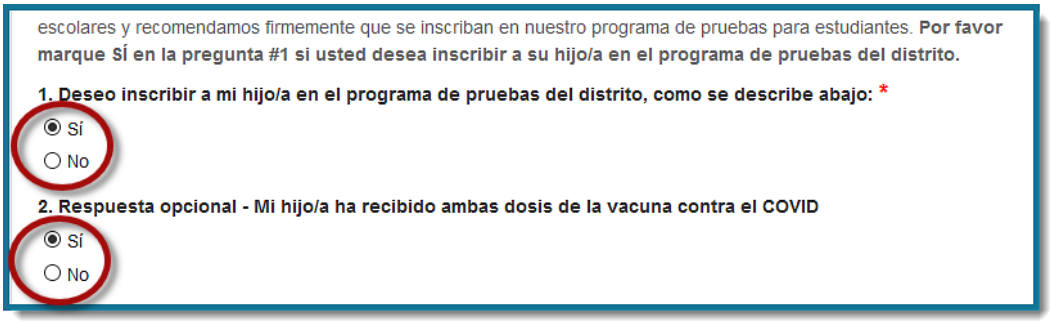

NOTA: Si este formulario se completa en el Portal de Alumnos, se requiere que seleccionen **Relationship to student** (relación con el alumno).

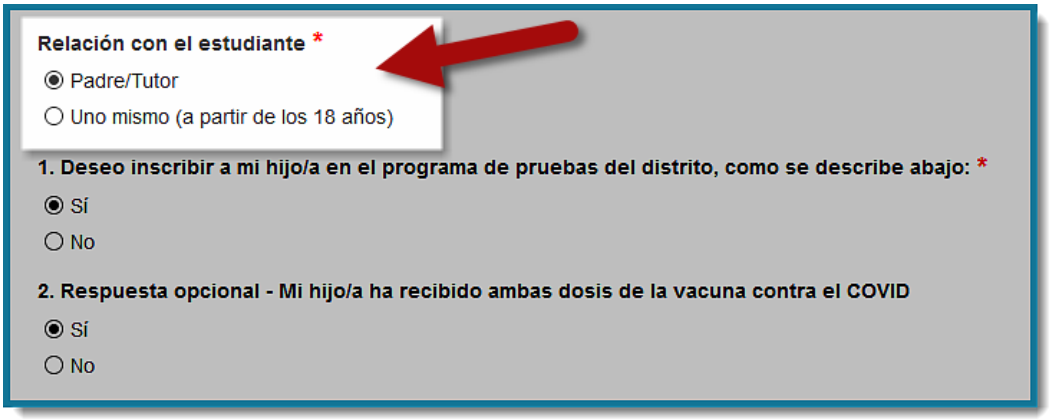

5. Desplácense hasta la parte inferior de la página, introduzcan su nombre para reconocer que han leído y entendido la información en esta página.

6. Hagan clic en **Submit** (entregar).

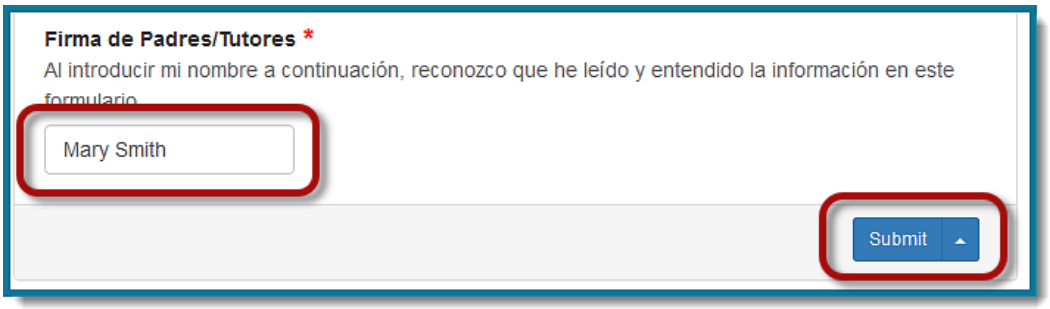

Un mensaje de éxito indica que su opción ha sido enviada al distrito.

Si han elegido inscribirse en el programa de pruebas de COVID-19 del distrito, una vez que hagan clic en **OK** (aceptar), serán redirigidos automáticamente al formulario de consentimiento de pruebas COVID-19 de CDPH. Este formulario también se puede acceder en el menú de navegación de la izquierda en Forms (formularios).

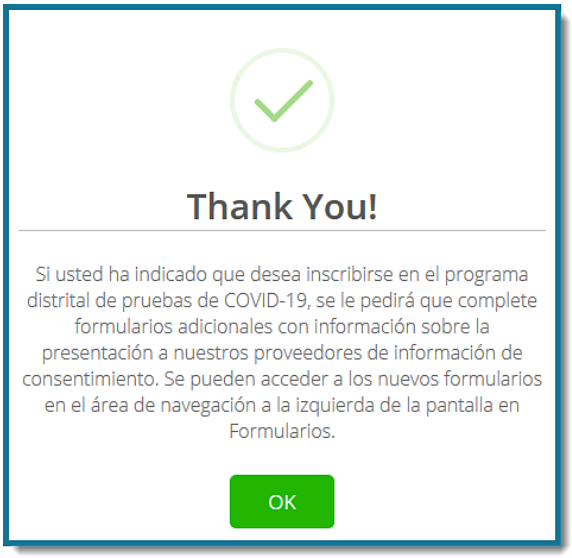

7. Hagan clic en el **enlace** para llenar el **Formulario de consentimiento para la prueba de CDPH COVID-19**.

8. Regresen a la página de Forms (formularios) y ingresen su nombre y apellido para indicar que han llenado el formulario de consentimiento. Hagan clic en **Submit** (entregar).

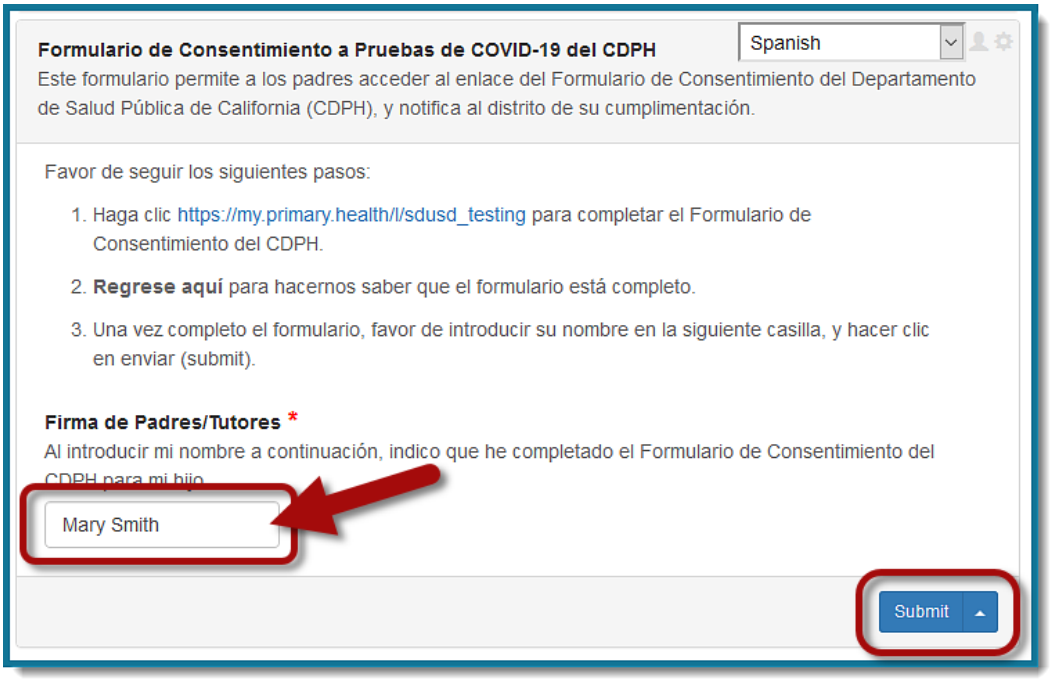

Un mensaje de éxito indica que el distrito ha sido notificado de que su formulario de consentimiento para la prueba COVID-19 de CDPH ha sido completado.

Para los alumnos en una preparatoria con pruebas de UCSD, una vez que hagan clic en **OK** (aceptar), serán redirigidos automáticamente al formulario de consentimiento de pruebas COVID-19 de UCSD. Este formulario también se puede acceder en el menú de navegación de la izquierda en Forms (formularios).

9. Hagan clic en el **enlace** para llenar el **Formulario de consentimiento para la prueba de COVID-19 de UCSD** y programen una cita.

10. Regresen a la página de Forms (formularios) y ingresen su nombre y apellido para indicar que han llenado el formulario de consentimiento. Hagan clic en **Submit** (entregar).

Un mensaje de éxito indica que el distrito ha sido notificado de que su formulario de consentimiento para la prueba COVID-19 de UCSD ha sido completado.